

# banjo.premium 1087

## Code Modèle F5535

révision 01 du 02-05-17  
(annule la précédente)



**Designer:** centro studi interno

**Structure:** sapin, panneaux multiplis et aggloméré, enrobage polyuréthane expansé

**Suspensions:** sangles élastiques

**Rembourrage Assise:** polyuréthane expansé écologique recouvert d'une housse 100% polyester

**Rembourrage Dossier:** polyuréthane expansé écologique recouvert d'une housse 100% polyester

**Parties déhoussables:** non déhoussable

**Piètement standard:** Pied P633, en PVC hauteur 3,5 cm.

**Notes:** La version pouf special (790) est à utiliser exclusivement devant la version angle (000). Le modèle n'est en aucun cas réalisable dans les tissus Baby Rigato et Magu Jet. Modèle entièrement fini sur les côtés, chaque élément est revêtu complètement.

### Densité assises et dossiers

Marchés	Assise	Dossier
I	35 Moyenne	27
D - NL - CH		
USA - California		
GB	35 ignifuge	25 ignifuge
Autres marchés	35 Moyenne	27

Note: Si dans le tableau il n'y a aucune indication, voir tableau 'Autres marchés'.

### Revêtements

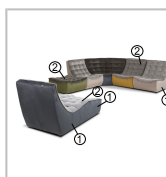
	conseillé	non conseillé	non possible
cuirs épais	✓		
cuirs fins élastiques	✓		
cuirs naturels	✓		
tissu*	✓		
microfibre*	✓		
cuir + croûte			✓
De Luxe			✓
double coloris	✓		
multi-catégorie			
double revêtement	✓		

Note: pour les modèles non déhoussables certains tissus unis sont disponibles.

\* revêtements en tissu et microfibre non disponible pour le marché U.K.

Réalisable en UN SEUL REVETEMENT (entièrement en cuir, tissu ou microfibre). Réalisable en BICOLORE (dans le même article de tissu ou microfibre)= 1ère couleur (tissu ou microfibre): carcasse et derrière ; 2ème couleur (tissu ou microfibre): dossier et coussin. Réalisable en MULTI REVETEMENT (tissu ou microfibre et cuir)= 1er revêtement (tissu ou microfibre): carcasse et derrière, 2ème revêtement (cuir): dossier et coussin.

### Multirevêtement/ Pièces /Vers. Optionnelles



banjo\_m

### Piètement



P633

### Pouf



790

Avec réserve d'apporter pour des besoins de fabrication, des modifications sans aucun préavis des matériaux, des revêtements et des dimensions du produit présenté dans la fiche technique. Les dimensions et le volume mentionnés ont une valeur purement indicative étant soumises aux tolérances dans les processus de fabrication.

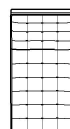
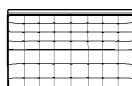
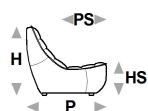


↑ plier le long de la ligne en tirets ↑

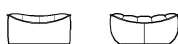
# banjo. premium 1087



L Longueur - H Hauteur - P Profondeur - HS Hauteur d'assise - PS Profondeur d'assise  
 Les dimensions se réfèrent à l'encombrement maximal de la version avec mécanisme fermé si prévu.



dimensions	L 81 H88 P102 HS40 PS56	L 162 H88 P102 HS40 PS56	L 81 H88 P156 HS40 PS97	L 115 H88 P115 HS40 PS56	L 61 H42 P87 HS- PS-
code version	130	230	400	000	A93
Description	chauffeuse 1 plc.	chauffeuse 2pl.	chaise longue	angle	petit pouf rectangulaire



L 81 H42 P87 HS- PS-	L 101 H40 P101 HS- PS-
635	790
pouf rectangulaire	pouf special

↓ plier le long de la ligne en tirets ↓

