



Code Modèle F2022

date d'émission 07-12-17 révision 02
mise à jour du 12-04-21 (annule la précédente)

Designer: centro studi interno

Structure: sapin, panneaux multiplis et aggloméré, enrobage polyuréthane expansé

Suspensions: sangles élastiques

Rembouillage Assise: polyuréthane expansé écologique recouvert d'une housse 100% polyester et de mousse à mémoire de forme (memory foam)

Rembouillage Dossier: polyuréthane expansé écologique recouvert d'une housse 100% polyester

Rembouillage Accoudoir: polyuréthane expansé écologique recouvert d'une housse 100% polyester. Les versions A94/A95 sont équipées d'un accoudoir amovible rembourré en polyuréthane expansé écologique recouvert d'une housse 100% polyester.

Parties déhoussables: non déhoussable

Coutures: le revêtement en cuir est réalisable avec un fil contrasté dans les variantes de couleurs disponibles. Le cuir prévoit des découpages différents par rapport au revêtement en microfibre (ou tissu).

Mécanismes: modèle équipé d'appui-têtes qui se soulèvent manuellement. La hauteur du modèle avec l'appui-tête relevé est de 89 cm.

Piètement standard: le modèle est surélevé du sol de 17,5cm. Pied PM667 pour le côté avec accoudoir, pied PM668 pour le côté sans accoudoir, côté avant chaise longue, côté terminal et pouf rectangulaire (635), pied PM901 pour côté avant chaise longue Maxi (601/602) ; tous les pieds sont en métal brillant. Il est également possible de choisir parmi les finitions standard présentes dans la liasse d'échantillons appropriée. L'échantillonnage comprend également des finitions «spéciales» disponibles moyennant un supplément de prix et après vérification de la faisabilité de la production. Certaines versions ont des pieds cachés dont la fonction est structurelle.

Eléments optionnels: élément accoudoir (870) avec rembourrage 100% polyester recouvert d'une toile de coton blanc

Densité assises et dossiers

Marchés	Assise	Dossier
I	35 Moyenne	23
D - NL - CH		
USA - California	35 souple	23 souple
GB	35 ignifuge	25 ignifuge
Autres marchés	35 Moyenne	23

Note: Si dans le tableau il n'y a aucune indication, voir tableau 'Autres marchés'.

Revêtements

	conseillé	non conseillé	non possible
cuirs épais	✓		
cuirs fins élastiques	✓		
cuirs naturels	✓		
tissu*	✓		
microfibre*	✓		
cuir + croûte	✓		
De Luxe			✓
double coloris	✓		
multi-catégorie			✓
double revêtement	✓		

Note: pour les modèles non déhoussables certains tissus unis sont disponibles.

* revêtements en tissu et microfibre non disponible pour le marché U.K.

Réalisable en UN SEUL REVETEMENT, entièrement en cuir, tissu ou microfibre. Réalisable en BICOLORE dans le même article de cuir, tissu, ou microfibre : 1er coloris coté et carcasse, 2ème coloris coussinage. Réalisable en MULTI REVETEMENT en cuir / tissu ou microfibre. 1er revêtement en cuir coté et carcasse, 2ème revêtement en tissu ou microfibre coussinage.


Multirevetement/ Pieces /Vers. Optionnelles



808M

C_870

Piètement



PM667

Pouf



Avec réserve d'apporter pour des besoins de fabrication, des modifications sans aucun préavis des matériaux, des revêtements et des dimensions du produit présenté dans la fiche technique. Les dimensions et le volume mentionnés ont une valeur purement indicative étant soumises aux tolérances dans les processus de fabrication.



↑ plier le long de la ligne en tirets ↑

romeo.cal 808



L Largeur - H Hauteur - P Profondeur - HS Hauteur d'assise - PS Profondeur d'assise
Les dimensions se réfèrent à l'encombrement maximal de la version avec mécanisme fermé si prévu.

dimensions	L 107 H67 P105 HS41 PS61	L 182 H67 P105 HS41 PS61	L 202 H67 P105 HS41 PS61	L 222 H67 P105 HS41 PS61	L 262 H67 P105 HS41 PS61
code version	100	200	240	300	F82
Description	fauteuil	canape 2 places	canape 2 places et demi	canape 3 places.	canape 3 places. xl
L 96 H41 P70 HS- PS- 635	L 60 H40 P10 HS- PS- 870	L 101 H67 P105 HS41 PS61 110	L 101 H67 P105 HS41 PS61 120	L 174 H67 P105 HS41 PS61 251	L 174 H67 P105 HS41 PS61 252
pouf rectangulaire	accoudoir	batard 1 plc acc.dr	batard 1 plc acc.gh	bat. 2,5 pl. acc.dr	bat. 2,5 pl. acc.gh
L 194 H67 P105 HS41 PS61 310	L 194 H67 P105 HS41 PS61 320	L 247 H67 P105 HS41 PS61 347	L 247 H67 P105 HS41 PS61 348	L 101 H67 P165 HS41 PS121 410	L 101 H67 P165 HS41 PS121 420
batard 3 plc accoud.droit	batard 3 places accoud.gauche	batard 3/3 plc accoud.droit	batard 3/3 places accoud.gauche	chaise longue acc.dr	chaise longue acc.gh
L 111 H67 P165 HS41 PS121 601	L 111 H67 P165 HS41 PS121 602	L 238 H67 P105 HS41 PS61 043	L 238 H67 P105 HS41 PS61 044	L 236 H67 P105 HS41 PS61 A94	L 236 H67 P105 HS41 PS61 A95
chaise longue maxi acc.droit	chaise long. maxi acc.gauche	ang.car/ch.1plc mer.car dr.	ang.car/ch.1plc mer.car gh.	ang.car chauff ter.tablet.dr	ang.car chauff ter.tablet.gh

↓ plier le long de la ligne en tirets ↓

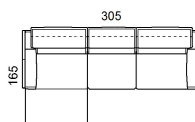
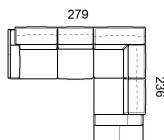
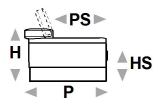


↑ plier le long de la ligne en tirets ↑

romeo.cal 808



L Largeur - H Hauteur - P Profondeur - HS Hauteur d'assise - PS Profondeur d'assise
Les dimensions se réfèrent à l'encombrement maximal de la version avec mécanisme fermé si prévu.



dimensions

L 103

H67 P103 HS41 PS61

code version

040

L -

H- P- HS- PS-

X54

Description

angle carre

252 + a94

L -

H- P- HS- PS-

W20

602 + 310

↓ plier le long de la ligne en tirets ↓



Code Modèle F2022

date d'émission 07-12-17
révision 02 du 12-04-21
(annule la précédente)

Multicolore (différentes couleurs d'un même matériau) OUI NON

Multi revêtement (assortiment de matériaux différents) OUI NON

1ère couleur CROUTE CUIR TISSU MICROFIBRE

1er revêtement CROUTE CUIR TISSU MICROFIBRE

2ème couleur CROUTE CUIR TISSU MICROFIBRE

2ème revêtement CROUTE CUIR TISSU MICROFIBRE

3ème couleur CROUTE CUIR TISSU MICROFIBRE

3ème revêtement CROUTE CUIR TISSU MICROFIBRE

Multi catégorie (différentes catégories d'un même matériau) OUI NON

